

EDS - EXTRA DAYS SCORE DIGITAL

MODE D'EMPLOI

INTRODUCTION

Jouer un Extra Day Score permet aux golfeurs de modifier leur handicap lors d'une partie certifiée (anciennement appelée **EDS**).

L'acronyme est conservé dans le logiciel et nous continuerons donc à l'employer pour la facilité.

Lorsque vous jouez une carte de score hors compétition, vous pouvez encoder vous-même le résultat trou par trou via l'application BEgolf.

CONDITIONS POUR JOUER UN EDS

- Vous devez être en règle de cotisation fédérale et de membership.
- Vous pouvez le réaliser soit à 7 fontaines soit dans un autre club belge.
- Vous devez être au minimum 2 pour jouer un EDS (vous-même et un marqueur).
- Vous devez réserver un départ via l'application BEgolf et cocher EDS dans la page inscription.
- A 7 fontaines, aucun fee n'est demandé.

CONDITIONS DE HANDICAP

Joueur 36 et –	Joueur 37 à 44.4	Joueur 44.5 à 53
Peut jouer un EDS sur le Château et la Forêt.	Peut jouer un EDS uniquement sur le Parc et la Forêt	Peut jouer un EDS uniquement sur le Parc.
Ne peut pas jouer un EDS sur le Parc.		

COMMENT JOUER UN EDS

Slot réservation tee ✕

2. Joueurs

Nombre de places souhaitées

1 2 3 4

Voulez vous jouer une carte EDS?

Oui

Joueur	Eds	Marquer
NYSENS Sylvie (21,5)	Oui	DELCOURT Charles
DELCOURT Charles (16,6) Changer le 2ième joueur	Oui	NYSENS Sylvie

Mon Handicap Exact est 21,5 Max. Hcp Flight Total actuel 38.1 Rest NaN

3. Greenfee

Fee	Nombre	Unité	Réduction	A Payer
EDS Fee	2	€ 0,00		€ 0,00
Total				0,00

4. Réservez

BE-Money
BE-Money: € 0,00 Solde depuis

Faites une réservation pour 2 minimum via l'application BEgolf en spécifiant que vous souhaitez jouer un EDS et sélectionnez votre marqueur **qui doit avoir un Hcp de 36 maximum.**

Confirmez votre choix de faire un EDS.

Lors de la réservation, un courriel sera envoyé aux golfeurs concernés (joueur et marqueur), au Home club et au club où se joue le EDS s'il est différent du Home club.

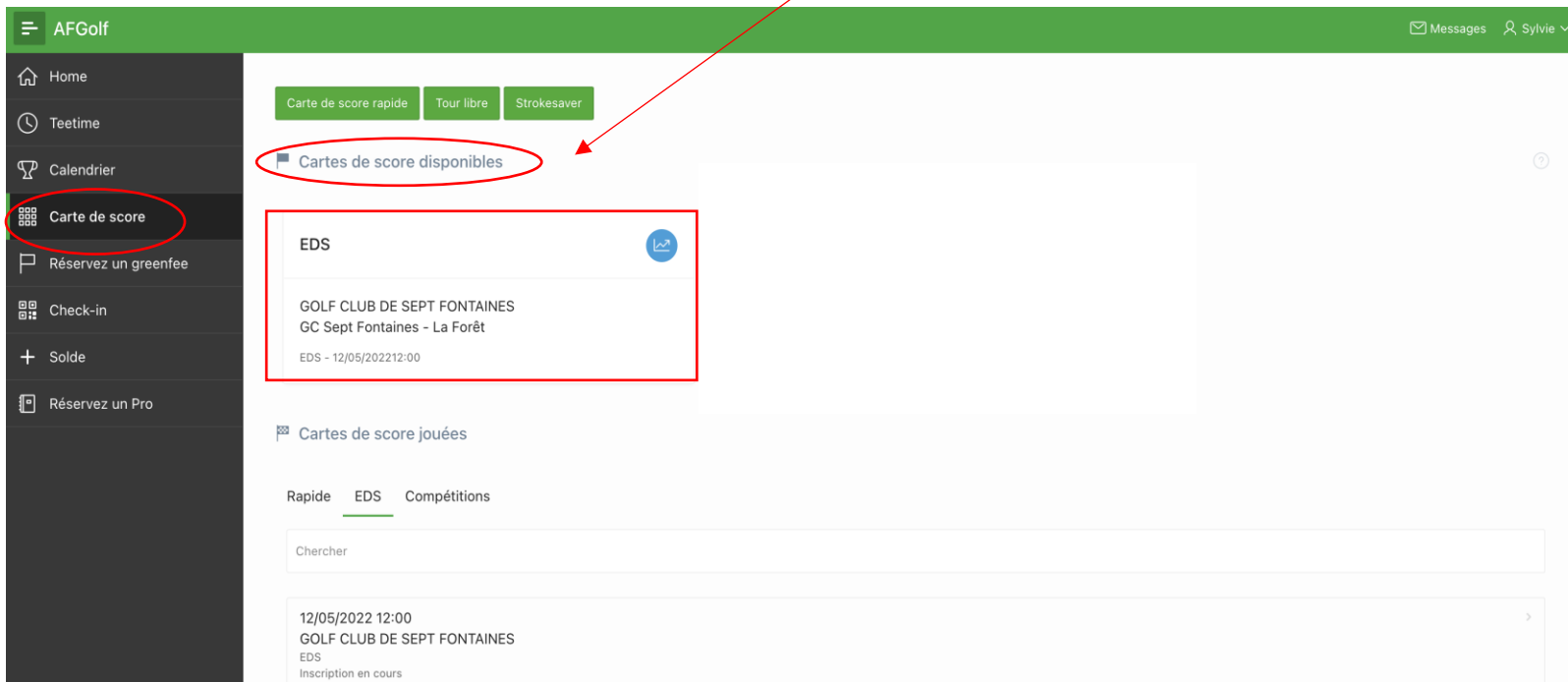
APERÇU AVANT LA PARTIE

SUR LA PAGE D'ACCUEIL BE GOLF.

Cliquez sur l'onglet « Carte de score ».

Avant le jour de la partie, la carte de score n'est pas visible.

Elle sera visible sur l'application BEGolf dans la rubrique « Cartes de score disponibles » le jour où elle doit être jouée.



AFGolf Messages Sylvie

Home Teetime Calendrier **Carte de score** Réservez un greenfee Check-in Solde Réservez un Pro

Carte de score rapide Tour libre Strokesaver

Cartes de score disponibles

EDS

GOLF CLUB DE SEPT FONTAINES
GC Sept Fontaines - La Forêt
EDS - 12/05/2022 12:00

Cartes de score jouées

Rapide **EDS** Compétitions

Chercher

12/05/2022 12:00
GOLF CLUB DE SEPT FONTAINES
EDS
Inscription en cours

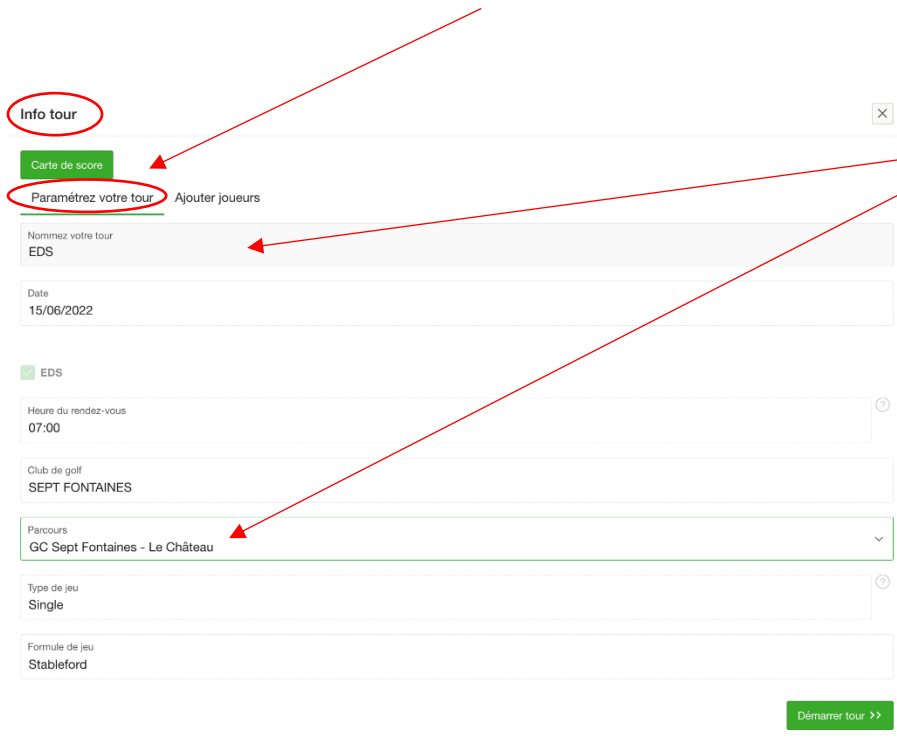
ENCODAGE DES SCORES

APRÈS LA PARTIE, le marqueur désigné ouvre son application Begolf puis :

- 1) Cliquez sur « Carte de score » (Voir page précédente)
- 2) Cliquez sur la carte à encoder
- 3) Cliquez sur « Info tour ».

DANS INFO TOUR :

LE MARQUEUR CLIQUE SUR L'ONGLET « PARAMÉTRER VOTRE TOUR »



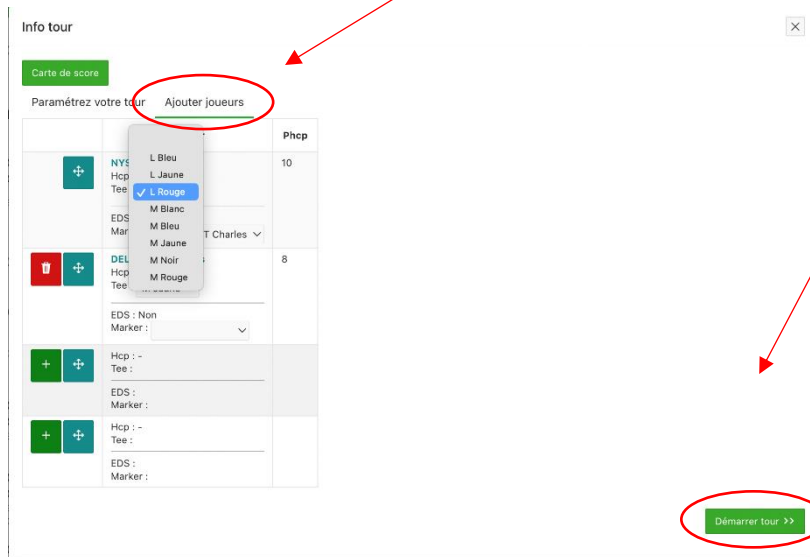
Il peut modifier la description du tour et le parcours.

Attention, il n'y a **pas de lien entre la réservation et l'encodage**. Donc si vous avez réservé du 1 au 9 **Château** et que vous changez pour 18 trous, vous devez modifier également votre réservation.

Pour la **Forêt**, la réservation étant sur 18 trous, il vous faudra modifier la carte si vous ne jouez que 9 trous.

DANS INFO TOUR :

LE MARQUEUR CLIQUE ENSUITE SUR L'ONGLET « AJOUTER JOUEURS » POUR VÉRIFIER LES TEES DE DÉPART ET ÉVENTUELLEMENT LES MODIFIER.



Puis clique sur « Démarrer tour » et il peut alors compléter la carte de score du joueur.

ENCODAGE PAR LE MARQUEUR DE LA CARTE DE SCORES EDS

Aperçu à la verticale :

Carte de score

Info tour Statistiques tour Terminer EDS

Cartes de score dans ce flight
 NYSSENS Sylvie DELCOURT Charles
 Marker: DELCOURT Charles

Nom	Hcp	Phcp	Tee	Confirmer les scores
NYSSENS Sylvie	20	12	L Bleu	<input type="checkbox"/>

Marqueur + confirmation des scores
 DELCOURT Charles

Vertical Horizontal

Hole	Par	Str.Ind	1	Brut	Net
1	4	1	**	0	0
2	4	9	*	0	0
3	3	7	*	0	0
4	4	4	*	0	0
5	5	3	**	0	0
6	4	6	*	0	0
7	4	2	**	0	0
8	3	8	*	0	0
9	5	5	*	0	0
OUT	36	12		0	0
TOTAL	36	12		0	0

Aperçu à l'horizontale :

Carte de score

Info tour Statistiques tour Terminer EDS

Cartes de score dans ce flight
 NYSSENS Sylvie DELCOURT Charles
 Marker: DELCOURT Charles

Nom	Hcp	Phcp	Tee	Confirmer les scores
NYSSENS Sylvie	19,6	12	L Bleu	<input type="checkbox"/>

Marqueur + confirmation des scores
 DELCOURT Charles

Vertical Horizontal

Hole	1	2	3	4	5	6	7	8	9	OUT	TOTAL
Par	4	4	3	4	5	4	4	3	5	36	36
Str.Ind	1	9	7	4	3	6	2	8	5		
1	**	*	*	*	*	*	*	*	*	12	12
Brut	0	0	0	0	0	0	0	0	0	0	0
Net	0	0	0	0	0	0	0	0	0	0	0

Quick score 1

Le marqueur sélectionne le nom du joueur.

Seul le marqueur peut encoder les scores !

Il choisit la présentation de la carte verticale ou horizontale.

Il encode les résultats dans la colonne active.

Il peut utiliser la fonction « Quick score » :

Il tape tous les scores à la suite sans espacement puis clique sur OK. Pour les scores vides, utilisé « / ».

Pour les scores supérieurs à 9 ajoutez « + » devant le chiffre.

VALIDATION DE LA CARTE DE SCORES PAR LE JOUEUR

Carte de score

Info tour | Statistiques tour | Terminer EDS

Cartes de score dans ce flight

NYSSENS Sylvie | DELCOURT Charles

Marker: DELCOURT Charles

Nom	Hcp	Phcp	Tee	Confirmer les scores
NYSSENS Sylvie	20	12	L Blue	<input type="checkbox"/>

Marqueur + confirmation des scores

DELCOURT Charles

Vertical Horizontal

Hole	Par	Str.Ind	1	Brut	Net
1	4	1	**	5	1 3
2	4	9	*	5	1 2
3	3	7	*	5	0 1
4	4	4	*	5	1 2
5	5	3	**	4	3 5
6	4	6	*	4	2 3
7	4	2	**	4	2 4
8	3	8	*	4	1 2
9	5	5	*	4	3 4
OUT	36	12		14	26
TOTAL	36	12		14	26

Le marqueur doit confirmer les scores qu'il a encodés.

Lorsque le marqueur a terminé, le joueur ouvre son application et donne son approbation s'il est d'accord avec le score encodé.

A savoir, une fois que le joueur a donné son approbation, le marqueur ne peut plus retirer la sienne.

Lorsque le joueur et le marqueur ont donné leur approbation l'EDS peut être finalisé.

Carte de score

Info tour | Statistiques tour | Terminer EDS

Cartes de score dans ce flight

NYSSENS Sylvie | DELCOURT Charles

Marker: DELCOURT Charles

Nom	Hcp	Phcp	Tee	Confirmer les scores
NYSSENS Sylvie	20	12	L Blue	<input checked="" type="checkbox"/>

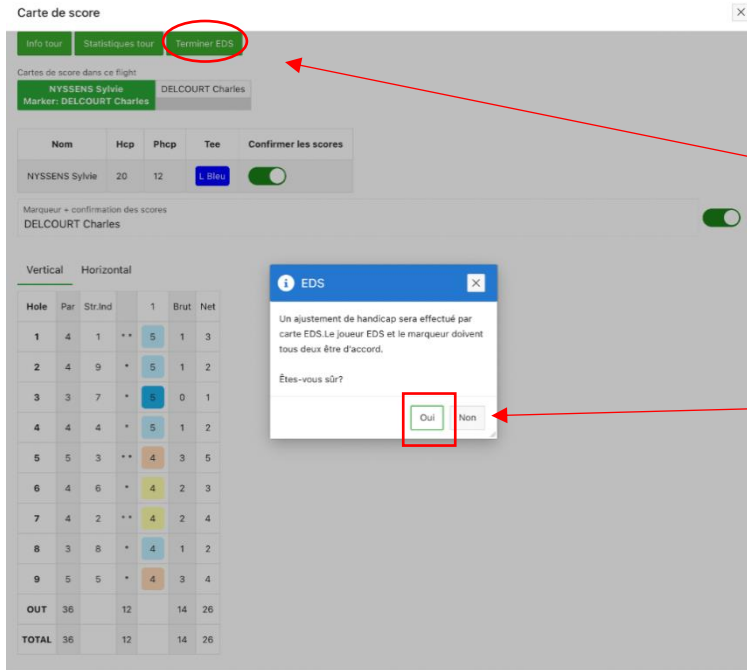
Marqueur + confirmation des scores

DELCOURT Charles

Vertical Horizontal

Hole	Par	Str.Ind	1	Brut	Net
1	4	1	**	5	1 3
2	4	9	*	5	1 2
3	3	7	*	5	0 1
4	4	4	*	5	1 2
5	5	3	**	4	3 5
6	4	6	*	4	2 3
7	4	2	**	4	2 4
8	3	8	*	4	1 2
9	5	5	*	4	3 4
OUT	36	12		14	26
TOTAL	36	12		14	26

VALIDATION DE L'EDS ET CHANGEMENT DU HCP



Carte de score

Info tour Statistiques tour Terminer EDS

Cartes de score dans ce flight
NYSSENS Sylvie DELCOURT Charles
Marker: DELCOURT Charles

Nom	Hcp	Phcp	Tee	Confirmer les scores
NYSSENS Sylvie	20	12	L Bleu	<input checked="" type="checkbox"/>

Marqueur + confirmation des scores
DELCOURT Charles

Vertical Horizontal

Hole	Par	Str.Ind	1	Brut	Net
1	4	1	** 5	1	3
2	4	9	* 5	1	2
3	3	7	* 5	0	1
4	4	4	* 5	1	2
5	5	3	** 4	3	5
6	4	6	* 4	2	3
7	4	2	** 4	2	4
8	3	8	* 4	1	2
9	5	5	* 4	3	4
OUT	36		12	14	26
TOTAL	36		12	14	26

EDS

Un ajustement de handicap sera effectué par carte EDS. Le joueur EDS et le marqueur doivent tous deux être d'accord.

Êtes-vous sûr?

Tant le marqueur que le joueur peuvent terminer l'encodage en cliquant sur « Terminer EDS ».

ATTENTION : Lorsque plusieurs joueurs font un EDS, il faut que **TOUS** les scores soient encodés avant de cliquer sur « OUI ».

Lorsque le joueur ou le marqueur auront cliqué sur « Terminer EDS » et cliqué « OUI », la correction du handicap se fera automatiquement dans la base de données fédérale et apparaîtra dans l'historique du handicap du joueur.

Si vous avez des questions n'hésitez pas à les poser au secrétariat ou aux secrétaires sportifs.