
Réussite et situation professionnelle des bénéficiaires d'un CIF faiblement diplômés

Résultats d'étude





LES PERSONNES PEU OU PAS DIPLOMÉES EN FRANCE



5,5 millions de salariés ne détiennent pas le CAP / BEP, soit 1/5 de la population active (INSEE).

Au Fongecif Île-de-France, **36 % des financements tous dispositifs confondus** sont à destination de ce public (données 2015).

C'est un public qui peine à accéder à la FPC: 37% des ouvriers contre 57% pour les cadres (Céreq, 2014).

Il occupe des emplois précaires (secteurs tertiaire, industriel et construction).

Ce sont plutôt des femmes dans les métiers de service / service à la personne, et plutôt des hommes dans le BTP et l'industrie.



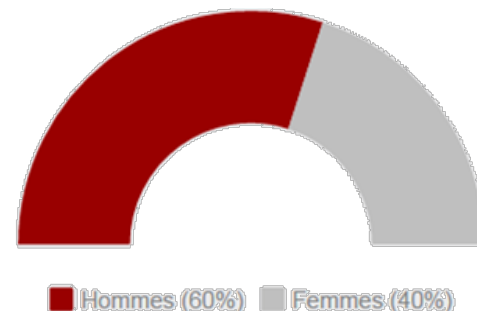
LES PUBLICS PEU OU PAS DIPLÔMÉS AU FONGECIF ÎLE-DE-FRANCE



Profil des bénéficiaires d'un CIF peu ou pas diplômés

6/10 sont des hommes

4/10 sont des femmes



Plus des **2/3** sont « employés » (68 %)

93 % de personnes sont en CDI

Parmi les personnes peu ou pas diplômées :

- 40 % ont un niveau inférieur au CAP/BEP ou aucun diplôme ,
- 60 % détiennent un niveau de diplôme équivalent au CAP / BEP (niveau V),

La moyenne d'âge de ce public est de **37 ans**.

Source : Dossiers CIF-CDD, CDI et FHTT financés en 2015.

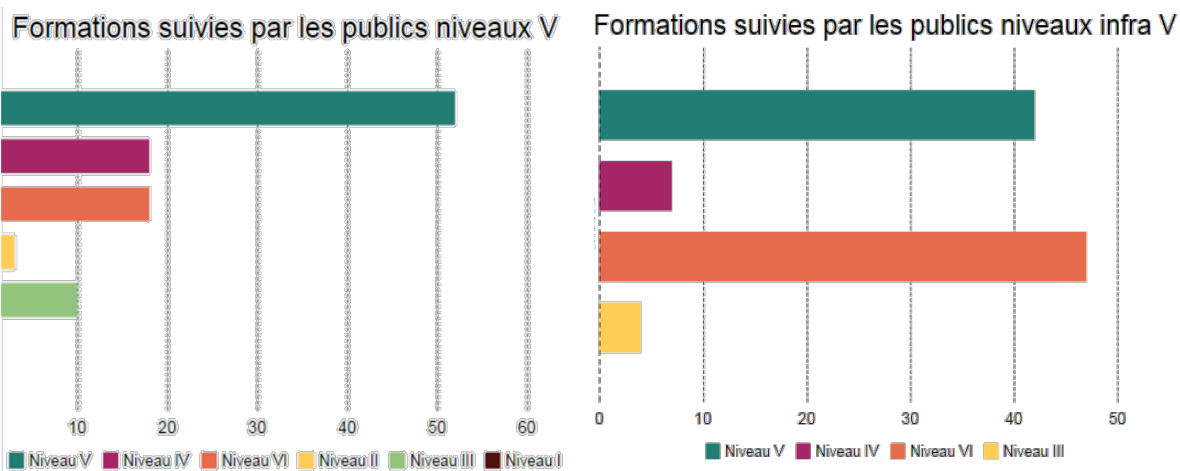


LES FORMATIONS DEMANDEES & SUIVIES



Les formations de **niveaux V** et **sans niveau spécifique** sont les plus *demandées* (2 demandes sur 3 en 2015).

Les formations les plus *sui vies* :



Des ambitions mesurées et réalistes :

- Une personne sur 2 détenant déjà un CAP/BEP suit une formation de **même niveau**
- Les niveaux infra V suivent principalement des formations de **niveau V** et **sans niveau spécifique**

Pas d'écart importants entre hommes et femmes sauf pour les formations sans niveau spécifique (6 % de femmes / 24 % d'hommes)



QUELLES SONT LES MOBILITÉS DE CES PUBLICS ?



1/3 des salariés les moins diplômés financés en 2015 proviennent de 4 secteurs d'activité : Sécurité, nettoyage, restauration et hébergement

- ⇒ Il s'agit de secteurs d'activité **exportateurs**
- ⇒ Dans l'enquête, transport/logistique et commerce de détail sont également représentés

5 domaines de formation concentrent 58% des répondants:

311 : Transport, manutention, magasinage (28%)

332 : Travail social (12%)

324 : Secrétariat - Bureautique (8%)

227 : Energie - Génie climatique (6%)

326 : Informatique, Traitement, Réseau (6%)

- ⇒ Ce sont des domaines **importateurs et attractifs**



RÉALISATION DE LA FORMATION & RÉUSSITE À L'EXAMEN



Les motivations pour se former :

- Changer de métier : 68 % ↑
- S'enrichir personnellement : 32 % ↓
- Evoluer dans l'emploi actuel : 30 % ↓
- Situation compliquée dans l'entreprise : 27 %
- Trouver un emploi : 20 %
- Créer mon entreprise : 17 %
- Faire face à des problèmes de santé : 6 % ↑

Une obtention du diplôme équivalente à la moyenne : 89 %

Faible taux d'abandon

Un peu plus de 2 % (59/2286), qui :

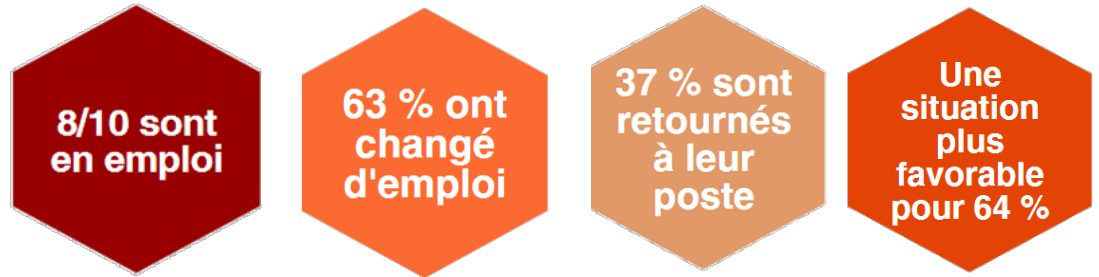
- soit ne sont pas allés jusqu'au terme de leur formation,
- soit ne se sont pas présentés à l'examen.



LES CONDITIONS DE TRAVAIL UN AN APRÈS LE CIF



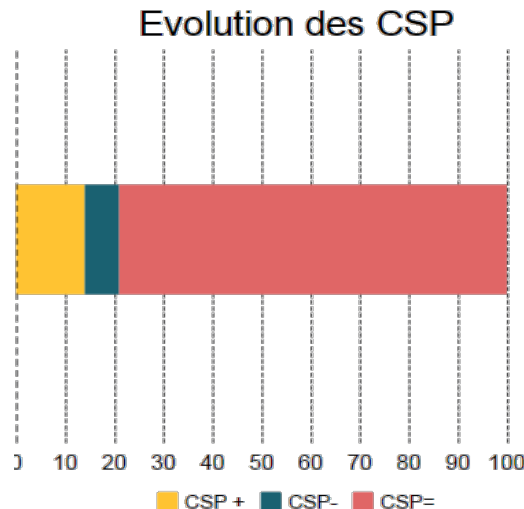
Au moment de l'enquête :



⇒ Nouveau poste en lien avec la formation (**91 % des répondants**)

⇒ La majorité accède à un CDI (62 %), 21 % à un CDD et 8 % au statut de chef d'entreprise

⇒ **1 CDD sur 3 sécurise** sa trajectoire (CDI ou création d'entreprise)



⇒ 15 % des personnes interrogées ont connu une évolution favorable de leur CSP